

## ОТЧЕТ О ФИНАНСОВЫХ РЕЗУЛЬТАТАХ ДЕЯТЕЛЬНОСТИ УЧРЕЖДЕНИЯ

на 1 января 2019 г.

Учреждение МБДОУ "Детский сад компенсирующего вида № 21"

Обособленное подразделение \_\_\_\_\_  
Учредитель \_\_\_\_\_

Наименование органа, осуществляющего полномочия учредителя мэрия города муниципального образования "Город Биробиджан" Еврейской автономной области  
Периодичность: годовая  
Единица измерения: руб.

Форма по ОКУД	КОДЫ
Дата	0503721
по ОКПО	01.01.2019
ИНН	41021801
	7901013946
по ОКТМО	99701000001
по ОКПО	41021801
ИНН	
Глава по БК	105
по ОКЕИ	383

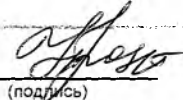

Наименование показателя	Код строки	Код аналитики	Деятельность с целевыми средствами	Деятельность по государственному заданию	Приносящая доход деятельность	Итого
1	2	3	4	5	6	7
<b>Доходы (стр. 030 + стр. 040 + стр. 050 + стр. 060 + стр. 090 + стр. 100)</b>	010	100	706 342,00	36 330 404,33	3 348 315,72	40 385 062,05
<i>Доходы от собственности</i>	030	120	-	-	-	-
<i>Доходы от оказания платных услуг (работ), компенсаций затрат</i>	040	130	-	35 641 400,00	3 341 142,72	38 982 542,72
<i>Штрафы, пени, неустойки, возмещения ущерба</i>	050	140	-	-	-	-
<i>Безвозмездные поступления от бюджетов</i>	060	150	-	-	-	-
в том числе:						
поступления от наднациональных организаций и правительств иностранных государств	062	152	-	-	-	-
поступления от международных финансовых организаций	063	153	-	-	-	-
<i>Доходы от операций с активами</i>	090	170	-	689 004,33	-	689 004,33
из них:						
доходы от переоценки активов	091	171	-	-	-	-
доходы от реализации активов	092	172	-	689 004,33	-	689 004,33
из них:						
доходы от реализации нефинансовых активов	093	172	-	689 004,33	-	689 004,33
доходы от реализации финансовых активов	096	172	-	-	-	-
чрезвычайные доходы от операций с активами	099	173	-	-	-	-

Наименование показателя	Код строки	Код аналитики	Деятельность с целевыми средствами	Деятельность по государственному заданию	Приносящая доход деятельность	Итого
1	2	3	4	5	6	7
<b>Прочие доходы</b>	100	180	706 342,00	-	7 173,00	713 515,00
из них:						
субсидии	101	183	706 342,00	-	-	706 342,00
субсидии на осуществление капитальных вложений	102	184	-	-	-	-
иные трансферты	103	189	-	-	-	-
иные прочие доходы	104	189	-	-	-	-
<b>Расходы (стр. 160 + стр. 170 + стр. 190 + стр. 210 + стр. 230 + стр. 240 + стр. 250 + стр. 260)</b>	150	200	711 742,00	36 473 525,72	3 339 769,15	39 525 036,87
<b>Оплата труда и начисления на выплаты по оплате труда</b>	160	210	-	31 434 611,77	16 093,17	31 450 704,94
в том числе:						
заработная плата	161	211	-	24 157 990,83	12 430,16	24 170 420,99
прочие выплаты	162	212	-	1 282,15	-	1 282,15
начисления на выплаты по оплате труда	163	213	-	7 275 338,79	3 663,01	7 279 001,80
<b>Оплата работ, услуг</b>	170	220	27 000,00	3 208 976,19	7 345,00	3 243 321,19
в том числе:						
услуги связи	171	221	-	50 543,78	-	50 543,78
транспортные услуги	172	222	-	-	-	-
коммунальные услуги	173	223	-	2 518 591,43	7 345,00	2 525 936,43
арендная плата за пользование имуществом	174	224	-	-	-	-
работы, услуги по содержанию имущества	175	225	-	287 988,86	-	287 988,86
прочие работы, услуги	176	226	27 000,00	351 852,12	-	378 852,12
<b>Обслуживание долговых обязательств</b>	190	230	-	-	-	-
в том числе:						
обслуживание долговых обязательств учреждения	193	233	-	-	-	-
процентные расходы по обязательствам	194	234	-	-	-	-
<b>Безвозмездные перечисления организациям</b>	210	240	-	-	-	-
в том числе:						
безвозмездные перечисления государственным и муниципальным организациям	211	241	-	-	-	-
безвозмездные перечисления организациям, за исключением государственных и муниципальных организаций	212	242	-	-	-	-
<b>Безвозмездные перечисления бюджетам</b>	230	250	-	-	-	-
в том числе:						
перечисления наднациональным организациям и правительствам иностранных государств	232	252	-	-	-	-
перечисления международным организациям	233	253	-	-	-	-

Наименование показателя	Код строки	Код аналитики	Деятельность с целевыми средствами	Деятельность по государственному заданию	Приносящая доход деятельность	Итого
1	2	3	4	5	6	7
<b>Социальное обеспечение</b>	240	260	-	-	-	-
в том числе:						
пособия по социальной помощи населению	242	262	-	-	-	-
пенсии, пособия, выплачиваемые организациями сектора государственного управления	243	263	-	-	-	-
<b>Прочие расходы</b>	250	290	-	164 301,14	101,00	164 402,14
<b>Расходы по операциям с активами</b>	260	270	684 742,00	665 636,62	3 316 229,98	4 666 608,60
в том числе:						
амортизация основных средств и нематериальных активов	261	271	-	388 553,55	26 751,60	415 305,15
расходование материальных запасов	264	272	684 742,00	277 083,07	3 289 478,38	4 251 303,45
чрезвычайные расходы по операциям с активами	269	273	-	-	-	-
<b>Чистый операционный результат (стр. 301 - стр. 302); (стр. 310 + стр. 400)</b>	300		-5 400,00	856 878,61	8 546,57	860 025,18
<i>Операционный результат до налогообложения (стр. 010 - стр. 150)</i>	301		-5 400,00	856 878,61	8 546,57	860 025,18
<i>Налог на прибыль</i>	302		-	-	-	-
<b>Операции с нефинансовыми активами (стр. 320 + стр. 330 + стр. 350 + стр. 360 + стр. 370 + стр. 380 + стр.390)</b>	310		-	-279 914,83	41 767,98	-238 146,85
<b>Чистое поступление основных средств</b>	320		-	-305 773,55	-	-305 773,55
в том числе:						
увеличение стоимости основных средств	321	310	-	82 780,00	26 751,60	109 531,60
уменьшение стоимости основных средств	322	41X	-	388 553,55	26 751,60	415 305,15
<b>Чистое поступление нематериальных активов</b>	330		-	-	-	-
в том числе:						
увеличение стоимости нематериальных активов	331	320	-	-	-	-
уменьшение стоимости нематериальных активов	332	42X	-	-	-	-
<b>Чистое поступление произведенных активов</b>	350		-	-	-	-
в том числе:						
увеличение стоимости произведенных активов	351	330	-	-	-	-
уменьшение стоимости произведенных активов	352	43X	-	-	-	-
<b>Чистое поступление материальных запасов</b>	360		-	25 858,72	41 767,98	67 626,70
в том числе:						
увеличение стоимости материальных запасов	361	340	684 742,00	326 041,79	3 331 246,36	4 342 030,15
уменьшение стоимости материальных запасов	362	440	684 742,00	300 183,07	3 289 478,38	4 274 403,45


Наименование показателя	Код строки	Код аналитики	Деятельность с целевыми средствами	Деятельность по государственному заданию	Приносящая доход деятельность	Итого
1	2	3	4	5	6	7
<i>Чистое поступление прав пользования активом</i>	370					
в том числе:						
увеличение стоимости прав пользования активом	371	350	-	-	-	-
уменьшение стоимости прав пользования активом	372	450	-	-	-	-
<i>Чистое изменение затрат на изготовление готовой продукции (работ, услуг)</i>	380					
в том числе:						
увеличение затрат	381	x	-	-	-	-
уменьшение затрат	382	x	-	-	-	-
<i>Чистое изменение расходов будущих периодов</i>	390	x	-	-	-	-
<b>Операции с финансовыми активами и обязательствами (стр. 410 - стр. 510)</b>	400		-5 400,00	1 136 793,44	-33 221,41	1 098 172,03
<b>Операции с финансовыми активами (стр. 420 + стр. 430 + стр. 440 + стр. 460 + стр. 470 + стр. 480)</b>	410		-66 406,64	704 486,76	-28 032,39	610 047,73
<i>Чистое поступление средств учреждений</i>	420		-66 406,64	-6 709,57	-51 111,80	-124 228,01
в том числе:						
поступление средств	421	510	706 342,00	35 721 045,01	3 363 085,97	39 790 472,98
выбытие средств	422	610	772 748,64	35 727 754,58	3 414 197,77	39 914 700,99
<i>Чистое поступление ценных бумаг, кроме акций</i>	430					
в том числе:						
увеличение стоимости ценных бумаг, кроме акций и иных форм участия в капитале	431	520	-	-	-	-
уменьшение стоимости ценных бумаг, кроме акций и иных форм участия в капитале	432	620	-	-	-	-
<i>Чистое поступление акций и иных форм участия в капитале</i>	440					
в том числе:						
увеличение стоимости акций и иных форм участия в капитале	441	530	-	-	-	-
уменьшение стоимости акций и иных форм участия в капитале	442	630	-	-	-	-
<i>Чистое предоставление займов (ссуд)</i>	460					
в том числе:						
увеличение задолженности по предоставленным займам (ссудам)	461	540	-	-	-	-
уменьшение задолженности по предоставленным займам (ссудам)	462	640	-	-	-	-
<i>Чистое поступление иных финансовых активов</i>	470					
в том числе:						
увеличение стоимости иных финансовых активов	471	550	-	-	-	-
уменьшение стоимости иных финансовых активов	472	650	-	-	-	-

Наименование показателя	Код строки	Код аналитики	Деятельность с целевыми средствами	Деятельность по государственному заданию	Приносящая доход деятельность	Итого
1	2	3	4	5	6	7
<b>Чистое увеличение дебиторской задолженности</b>	<b>480</b>		-	<b>711 196,33</b>	<b>23 079,41</b>	<b>734 275,74</b>
в том числе:						
увеличение дебиторской задолженности	481	560	706 342,00	35 681 326,80	3 392 988,16	39 780 656,96
уменьшение дебиторской задолженности	482	660	706 342,00	34 970 130,47	3 369 908,75	39 046 381,22
<b>Операции с обязательствами (стр. 520 + стр. 530 + стр. 540 + стр. 550 + стр. 560)</b>	<b>510</b>		<b>-61 006,64</b>	<b>-432 306,68</b>	<b>5 189,02</b>	<b>-488 124,30</b>
<b>Чистое увеличение задолженности по привлечением перед резидентами</b>	<b>520</b>		-	-	-	-
в том числе:						
увеличение задолженности по привлечением перед резидентами	521	710	-	-	-	-
уменьшение задолженности по привлечением перед резидентами	522	810	-	-	-	-
<b>Чистое увеличение задолженности по привлечением перед нерезидентами</b>	<b>530</b>		-	-	-	-
в том числе:						
увеличение задолженности по привлечением перед нерезидентами	531	720	-	-	-	-
уменьшение задолженности по привлечением перед нерезидентами	532	820	-	-	-	-
<b>Чистое увеличение прочей кредиторской задолженности</b>	<b>540</b>		<b>-61 006,64</b>	<b>-11 463,27</b>	<b>5 189,02</b>	<b>-67 280,89</b>
в том числе:						
увеличение прочей кредиторской задолженности	541	730	711 742,00	38 952 060,64	3 376 363,73	43 040 166,37
уменьшение прочей кредиторской задолженности	542	830	772 748,64	38 963 523,91	3 371 174,71	43 107 447,28
<b>Чистое изменение доходов будущих периодов</b>	<b>550</b>	x	-	-	-	-
<b>Чистое изменение резервов предстоящих расходов</b>	<b>560</b>	x	-	<b>-420 843,41</b>	-	<b>-420 843,41</b>

Руководитель  Н.В. Проскокова (подпись) (расшифровка подписи)  
 Главный бухгалтер  Г.В. Колмакова (подпись) (расшифровка подписи)

**Централизованная бухгалтерия** МКУ "ЦБ ДОУ", ОГРН 1027900510637, ИНН 7901009040, КПП 790101001  
 (наименование, ОГРН, ИНН, КПП, местонахождение)

Руководитель  Ямилова М.И. (подпись) (расшифровка подписи)  
 (уполномоченное лицо) **Руководитель МКУ "ЦБ ДОУ"** (должность)

Исполнитель  Хребтова О.В. (подпись) (расшифровка подписи)  
**Заместитель главного бухгалтера** (должность) 2-17-61 2-17-61 2-17-61 (телефон, e-mail)

25 января 2019 г.