

ОТЧЕТ О ФИНАНСОВЫХ РЕЗУЛЬТАТАХ ДЕЯТЕЛЬНОСТИ

на «01» января 2015 г.

Форма по ОКУД	Коды
Дата	0503121
	01.01.2015
по ОКПО	41021801
Глава по БК	105
по ОКАТО	99401000000
по ОКЕИ	383


Главный распорядитель, распорядитель, получатель бюджетных средств, главный администратор, администратор доходов бюджета, главный администратор, администратор источников финансирования дефицита бюджета
 Наименование бюджета (публично-правового образования)
 Периодичность: годовая
 Единица измерения: руб.

МКДОУ "Детский сад компенсирующего вида № 21"
 Муниципальное образование "Город Биробиджан" Еврейской автономной области

Наименование показателя	Код строки	Код по КОСГУ	Бюджетная деятельность	Приносящая доход деятельность	Средства во временном распоряжении	Итого
1	2	3	4	5	6	7
Доходы (стр.020 + стр.030 + стр.040 + стр.050 + стр.060 + стр. 080 + стр.090 + стр.100 + стр.110)			14 666 868,74	-	-	14 666 868,74
Налоговые доходы	020	110	-	-	-	-
Доходы от собственности	030	120	-	-	-	-
Доходы от оказания платных услуг (работ)	040	130	2 109 076,85	-	-	2 109 076,85
Суммы принудительного изъятия	050	140	-	-	-	-
Безвозмездные поступления от бюджетов	060	150	-	-	-	-
в том числе:						
поступления от других бюджетов бюджетной системы Российской Федерации	061	151	-	-	-	-
поступления от наднациональных организаций и правительств иностранных государств	062	152	-	-	-	-
поступления от международных финансовых организаций	063	153	-	-	-	-
Взносы на социальные нужды	080	160	-	-	-	-
Доходы от операций с активами	090	170	64 284,33	-	-	64 284,33
в том числе:						
доходы от переоценки активов	091	171	-	-	-	-
доходы от реализации активов	092	172	64 284,33	-	-	64 284,33
чрезвычайные доходы от операций с активами	093	173	-	-	-	-
Прочие доходы	100	180	12 493 507,56	-	-	12 493 507,56
Доходы будущих периодов	110	130	-	-	-	-
Расходы (стр. 160 + стр. 170 + стр. 190 + стр. 210 + стр. 230 + стр. 240 + стр. 260 + стр. 270 + стр. 280)			34 168 215,99	-	-	34 168 215,99
Оплата труда и начисления на выплаты по оплате труда	160	210	27 230 840,00	-	-	27 230 840,00
в том числе:						
заработная плата	161	211	20 938 900,00	-	-	20 938 900,00
прочие выплаты	162	212	2 340,00	-	-	2 340,00
начисления на выплаты по оплате труда	163	213	6 289 600,00	-	-	6 289 600,00
Приобретение работ, услуг	170	220	3 283 023,14	-	-	3 283 023,14
в том числе:						
услуги связи	171	221	44 460,68	-	-	44 460,68
транспортные услуги	172	222	-	-	-	-
коммунальные услуги	173	223	2 315 815,93	-	-	2 315 815,93
арендная плата за пользование имуществом	174	224	-	-	-	-
работы, услуги по содержанию имущества	175	225	580 870,38	-	-	580 870,38
прочие работы, услуги	176	226	341 876,15	-	-	341 876,15
Обслуживание государственного (муниципального) долга	190	230	-	-	-	-
в том числе:						
обслуживание внутреннего долга	191	231	-	-	-	-
обслуживание внешнего долга	192	232	-	-	-	-
Безвозмездные перечисления организациям	210	240	-	-	-	-
в том числе:						
безвозмездные перечисления государственным и муниципальным организациям	211	241	-	-	-	-
безвозмездные перечисления организациям, за исключением государственных и муниципальных организаций	212	242	-	-	-	-
Безвозмездные перечисления бюджетам	230	250	-	-	-	-
в том числе:						
перечисления другим бюджетам бюджетной системы Российской Федерации	231	251	-	-	-	-
перечисления наднациональным организациям и правительствам иностранных государств	232	252	-	-	-	-
перечисления международным организациям	233	253	-	-	-	-
Социальное обеспечение	240	260	-	-	-	-
в том числе:						
пенсии, пособия и выплаты по пенсионному, социальному и медицинскому страхованию населения	241	261	-	-	-	-
пособия по социальной помощи населению	242	262	-	-	-	-
пенсии, пособия, выплачиваемые организациями сектора государственного управления	243	263	-	-	-	-
Расходы по операциям с активами	260	270	3 467 732,85	-	-	3 467 732,85
в том числе:						
амортизация основных средств и нематериальных активов	261	271	485 688,67	-	-	485 688,67
расходование материальных запасов	262	272	2 982 044,18	-	-	2 982 044,18
чрезвычайные расходы по операциям с активами	263	273	-	-	-	-
Прочие расходы	270	290	186 620,00	-	-	186 620,00
Расходы будущих периодов	280		-	-	-	-
Чистый операционный результат (стр. 291 – стр. 292); (стр. 310 + стр. 380)	290		-19 501 347,25	-	-	-19 501 347,25
Операционный результат до налогообложения (стр. 010 – стр. 150)	291		-19 501 347,25	-	-	-19 501 347,25

Налог на прибыль	292			-	-	-	-
Операции с нефинансовыми активами (стр. 320 + стр. 330 + стр. 350 + стр. 360 + стр. 370)	310			12 391 851,71	-	-	12 391 851,71
Чистое поступление основных средств	320			-226 586,67	-	-	-226 586,67
в том числе:							
увеличение стоимости основных средств	321	310		518 204,00	-	-	518 204,00
уменьшение стоимости основных средств	322	410		744 790,67	-	-	744 790,67
Чистое поступление нематериальных активов	330			-	-	-	-
в том числе:							
увеличение стоимости нематериальных активов	331	320		-	-	-	-
уменьшение стоимости нематериальных активов	332	420		-	-	-	-
Чистое поступление произведенных активов	350			12 466 045,00	-	-	12 466 045,00
в том числе:							
увеличение стоимости произведенных активов	351	330		12 466 045,00	-	-	12 466 045,00
уменьшение стоимости произведенных активов	352	430		-	-	-	-
Чистое поступление материальных запасов	360			152 393,38	-	-	152 393,38
в том числе:							
увеличение стоимости материальных запасов	361	340		3 134 437,56	-	-	3 134 437,56
уменьшение стоимости материальных запасов	362	440		2 982 044,18	-	-	2 982 044,18
Чистое изменение затрат на изготовление готовой продукции, выполнение работ, услуг	370			-	-	-	-
в том числе:							
увеличение затрат	371	x		-	-	-	-
уменьшение затрат	372	x		-	-	-	-
Операции с финансовыми активами и обязательствами (стр. 390 – стр. 510)	380			-31 893 198,96	-	-	-31 893 198,96
Операции с финансовыми активами (стр. 410 + стр. 420 + стр. 440 + стр. 460 + стр. 470 + стр. 480)	390			-31 893 198,96	-	-	-31 893 198,96
Чистое поступление средств на счета бюджетов	410			-31 750 190,77	-	-	-31 750 190,77
в том числе:							
поступление на счета бюджетов	411	510		2 307 531,60	-	-	2 307 531,60
выбытия со счетов бюджетов	412	610		34 057 722,37	-	-	34 057 722,37
Чистое поступление ценных бумаг, кроме акций	420			-	-	-	-
в том числе:							
увеличение стоимости ценных бумаг, кроме акций	421	520		-	-	-	-
уменьшение стоимости ценных бумаг, кроме акций	422	620		-	-	-	-
Чистое поступление акций и иных форм участия в капитале	440			-	-	-	-
в том числе:							
увеличение стоимости акций и иных форм участия в капитале	441	530		-	-	-	-
уменьшение стоимости акций и иных форм участия в капитале	442	630		-	-	-	-
Чистое предоставление бюджетных кредитов	460			-	-	-	-
в том числе:							
увеличение задолженности по бюджетным кредитам	461	540		-	-	-	-
уменьшение задолженности по бюджетным ссудам и кредитам	462	640		-	-	-	-
Чистое поступление иных финансовых активов	470			-	-	-	-
в том числе:							
увеличение стоимости иных финансовых активов	471	550		-	-	-	-
уменьшение стоимости иных финансовых активов	472	650		-	-	-	-
Чистое увеличение прочей дебиторской задолженности (кроме бюджетных кредитов)	480			-143 008,19	-	-	-143 008,19
в том числе:							
увеличение прочей дебиторской задолженности	481	560		517 182,76	-	-	517 182,76
уменьшение прочей дебиторской задолженности	482	660		660 190,95	-	-	660 190,95
Операции с обязательствами (стр. 520 + стр. 530 + стр. 540)	510			-	-	-	-
Чистое увеличение задолженности по внутреннему государственному (муниципальному) долгу	520			-	-	-	-
в том числе:							
увеличение задолженности по внутреннему государственному (муниципальному) долгу	521	710		-	-	-	-
уменьшение задолженности по внутреннему государственному (муниципальному) долгу	522	810		-	-	-	-
Чистое увеличение задолженности по внешнему государственному долгу	530			-	-	-	-
в том числе:							
увеличение задолженности по внешнему государственному долгу	531	720		-	-	-	-
уменьшение задолженности по внешнему государственному долгу	532	820		-	-	-	-
Чистое увеличение прочей кредиторской задолженности	540			-	-	-	-
в том числе:							
увеличение прочей кредиторской задолженности	541	730		34 057 722,37	-	-	34 057 722,37
уменьшение прочей кредиторской задолженности	542	830		34 057 722,37	-	-	34 057 722,37


Руководитель


(подпись)

Н.В. Проскокова

(расшифровка подписи)


Главный бухгалтер


(подпись)

Г.В. Аверьянова

(расшифровка подписи)

Исполнитель


(подпись)

О. В. Хребтова

(расшифровка подписи)

20 января 2015 г.